

วิธีการนำไฟล์บันทึกการสอน

จาก NEWS FORUM มาแสดงในสัปดาห์ที่ 8

ควรรใช้เบราว์เซอร์



Mozilla Firefox

OFFICE OF ONLINE EDUCATION

1

ไฟล์บันทึกการสอนที่เข้าระบบอิเล็กทรอนิกส์นั้นจะอยู่ใน "News Forum"

บัญชีธุรกิจ [582-ACT203(T)-SUPAWADEE.Ha]



Jump to...



SPU e-Learning ▶ 582-ACT203(T)-SUPAWADEE.Ha ▶ Forums ▶ News forum

Update this Forum

This forum forces everyone to be subscribed



Allow everyone to choose

General news and announcements

Add a new topic

Discussion

Started by

Replies

Last post

Supawadee : Review week 8



Supawadee Hamanee

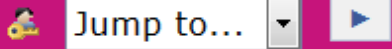
0

Supawadee Hamanee
Thu, 10 Mar 2016, 02:35 PM

Moodle Docs for this page

2


คลิกเข้าหัวข้อที่ต้องการ และลากคลุมแล้วคลิก Copy (Ctrl+c)

บัญชีธุรกิจ [582-ACT203(T)-SUPAWADEE.Ha] 

SPU e-Learning ▶ 582-ACT203(T)-SUPAWADEE.Ha ▶ Forums ▶ News forum ▶ Supawadee : Review week 8


Search forums

Display rep ▾

 **Supawadee : Review week 8**
by Supawadee Hamanee - Thursday, 10 March 2016, 02:35 PM

A presentation recorded 3/7/2016 12:10:53 PM is ready for sharing and viewing.

Title: Review week 8
Description: 582-ACT203(T)-SUPAWADEE.Ha (9-904)
Duration: 1:18:24

Type	Size	Link
iPod and iPhone	59.9 MB	View...
MP3 (Phone Quality)	17.9 MB	MP3 audio 

Edit | Delete | Reply

ลากคลุมในส่วนที่ต้องการ
จะ Copy (ตามตัวอย่าง
แถบสีน้ำเงิน)

3

กลับมาที่หน้าแรกของรายวิชา กด Turn editing on


The screenshot shows a Moodle course page for 'SPU e-Learning > 582-ACT203(T)-SUPAWADEE.Ha'. The page layout includes a top navigation bar with a 'Switch role to...' dropdown menu and a 'Turn editing on' button, which is highlighted with a red box and pointed to by a large orange arrow. Below the navigation bar, the page is divided into several sections:


- People:** Includes a 'Participants' link.
- Activities:** Includes links for 'Forums', 'Quizzes', and 'Resources'.
- Search Forums:** Includes a search input field, a 'Go' button, and an 'Advanced search' link.
- Administration:** Includes links for 'Turn editing on', 'Settings', 'Assign roles', and 'Grades'.
- Topic outline:** A list of forum topics, including 'News forum', 'ครั้งที่1', 'ครั้งที่2' (with a sub-link 'เฉลยแบบฝึกหัดครั้งที่2'), 'ครั้งที่3', 'ครั้งที่4', 'ครั้งที่5', 'ครั้งที่6', '7', '8' (with a sub-link 'แบบทดสอบ(Quiz)กลางภาค'), and '9'.
- Latest News:** Includes a link to 'Add a new topic...' and a news item from '10 Mar, 14:35' by 'Supawadee Hamanee' with a link to 'Supawadee : Review week 8 more...'. There is also a link for 'Older topics...'.
- Upcoming Events:** States 'There are no upcoming events' and includes a link to 'Go to calendar... New Event...'.
- Recent Activity:** Shows activity since Tuesday, 8 March 2016, 02:50 PM, with a link to 'Full report of recent activity...'.
- New forum posts:** A section for displaying new forum posts.



4

เลือกสัปดาห์ที่จะนำไฟล์บันทึกการสอนใส่ไว้ คลิกที่
Add a resource ให้เลือก Insert a Label

The screenshot shows a software interface with a list of items on the left and a dropdown menu on the right. The list contains one item: "แบบทดสอบ(Quiz)กลางภาค" with a checkmark icon. The dropdown menu is open, showing several options. The option "Insert a label" is highlighted in blue and is also enclosed in a red rectangular box. Other options in the menu include "Add a resource...", "Compose a text page", "Compose a web page", "Link to a file or web site", "Display a directory", and "Add an IMS Content Package".

8 

 แบบทดสอบ(Quiz)กลางภาค

? Add a resource  ? Add an activity 

- Add a resource...
- Insert a label**
- Compose a text page
- Compose a web page
- Link to a file or web site
- Display a directory
- Add an IMS Content Package

5

วาง (Ctrl+v) ในช่องของ Insert a label
จากนั้นกดปุ่ม Save and return to course ที่อยู่ด้านล่าง

ช่อง Insert a label

Settings Locally assigned roles Override permissions

Updating Label in topic 8

Label text*

Trebuchet 1 (8 pt) Lang B I U S x₂ x² | ↶ ↷ ↺ ↻

A presentation recorded 3/7/2016 12:10:53 PM is ready for sharing and viewing.

Title: Review week 8
Description: 582-ACT203(T)-SUPAWADEE.Ha (9-904)
Duration: 1:18:24

Type	Size	Link
iPod and iPhone	59.9 MB	View...
MP3 (Phone Quality)	17.9 MB	MP3 audio

Path: body

Common module settings

Visible Show

Save a

Save and return to course

6

กลับมาที่หน้าแรกของรายวิชา กด Turn editing off ข้อมูลของการบันทึกการสอนจะปรากฏในสัปดาห์นั้นๆ

Quizzes
Resources

Search Forums

Go

Advanced search ?

Administration

- Turn editing on
- Settings
- Assign roles
- Grades
- Groups
- Backup
- Restore
- Import
- Reset
- Reports
- Questions
- Files
- Unenrol me from 582-ACT203(T)-

2 ครั้งที่2
 เฉลยแบบฝึกหัดครั้งที่2

3 ครั้งที่3

4 ครั้งที่4

5 ครั้งที่5

6 ครั้งที่6

7

8 A presentation recorded 3/7/2016 12:10:53 PM is ready for sharing and viewing.

Title: Review week 8
Description: 582-ACT203(T)-SUPAWADEE.Ha (9-904)
Duration: 1:18:24

Type	Size	Link
iPod and iPhone	59.9 MB	View...
MP3 (Phone Quality)	17.9 MB	MP3 audio

แบบทดสอบ(Quiz)กลางภาค

9

10

Older topics ...

Upcoming Events

There are no upcoming events

Go to calendar...
New Event...

Recent Activity

Activity since Tuesday, 8 March 2016, 03:31 PM

[Full report of recent activity...](#)

New forum posts:

10 Mar, 14:35
Supawadee Hamanee
"Supawadee : Review week 8"

สอบถามข้อมูลเพิ่มเติม

โทร. 2222

สำนักการจัดการศึกษาออนไลน์ (OOE)